



TOSHKENT VILOYATI STATISTIKA BOSHQARMASI

Toshkent viloyatida kichik biznes va xususiy tadbirkorlik

2019 yilning 1 aprel holatiga Toshkent viloyatida jami 32217 ta kichik biznes sub'ektlari ro'yxatdan o'tgan bo'lib, shundan 26895 ta kichik korxonalar va mikrofirmalar (dehqon va fermer xo'jaliklarisiz) faoliyat ko'rsatayotgan. Ular jami korxonalarining 83,5 % ini tashkil etadi. 5322 ta kichik korxonalar va mikrofirmalar (dehqon va fermer xo'jaliklarisiz) faoliyat ko'rsatmayotgan jami korxonalarining 16,5 % ini tashkil etadi. 2019 yil 1 aprel xolatiga 2856 ta kichik biznes sub'ektlari tashkil etilgan va 165 ta kichik biznes sub'ektlari tugatilgan.

2019 yil 1 aprel holatiga kichik biznes sub'ektlari soni

№	Tuman (shahar) nomi	Jami kichik biznes sub'ektlari soni	shundan	
			Faoliyat ko'rsatayotganlar soni	Faoliyat ko'rsatmayotganlar soni
	Toshkent viloyati	32217	26895	5322
1	Zangiota tumani	3479	2991	488
2	Qibray tumani	3276	2622	654
3	Toshkent tumani	2491	2035	456
4	Angren shahar	2156	1532	624
5	Yuqorichirchiq tumani	1851	1427	424
6	Chirchiq shahar	1726	1579	147
7	Yangiyo'l tumani	1627	1405	222
8	O'rtachirchiq tumani	1614	1488	126
9	Bo'stonliq tumani	1532	1198	334
10	Parkent tumani	1445	1364	81
11	Olmaliq shahar	1362	1273	89
12	Yangiyo'l shahar	1222	907	315
13	Bo'ka tumani	1044	765	279
14	Chinoz tumani	989	667	322
15	Bekobod shahar	922	858	64
16	Bekobod tumani	851	735	116
17	Quyichirchiq tumani	831	749	82
18	Piskent tumani	797	728	69
19	Ohangaron shahar	783	686	97
20	Nurafshon shahar	766	670	96
21	Oqqo'rg'on tumani	753	629	124
22	Ohangaron tumani	700	587	113

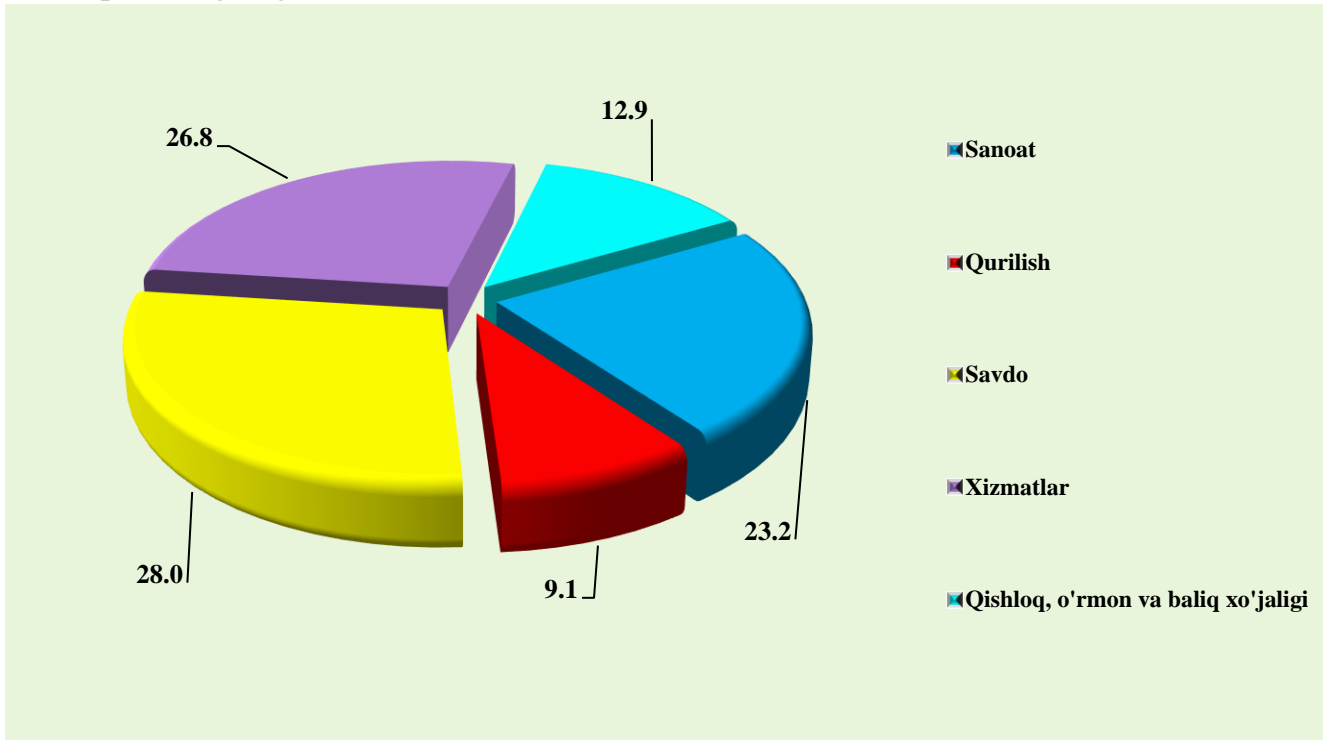


Faoliyat ko'rsatayotgan kichik biznes sub'ektlarining asosiy qismi 2991 ta (11,1 %) Zangiota tumaniga, 2622 ta (9,7 %) Qibray tumaniga, 2035 ta (7,6 %) Toshkent tumaniga, 1579 ta (5,9 %) Chirchiq shahar hissasiga to'g'ri keladi va faoliyat ko'rsatayotgan kichik biznes sub'ektlarining eng past darajasi 587 ta (2,2 %) Ohangaron tumani, 629 ta (2,3 %) Oqqo'rg'on tumani, 667 ta (2,5 %) Chinoz tumanlari hissasiga to'g'ri keladi.

2019 yil 1 aprel holatiga kichik biznes sub'ektlari soni va salmog'i

№	Tuman (shahar) nomi	Jami kichik biznes sub'ektlari soni	shundan			
			Faoliyat ko'rsatayotgan lar soni	Jamiga nisbatan % da	Faoliyat ko'rsatmayotgan lar soni	Jamiga nisbatan % da
	Toshkent viloyati	32217	26895	83,5	5322	16,5
1	Zangiota tumani	3479	2991	86,0	488	14,0
2	Qibray tumani	3276	2622	80,0	654	20,0
3	Toshkent tumani	2491	2035	81,7	456	18,3
4	Angren shahar	1726	1579	91,5	147	8,5
5	Yuqorichirchiq tumani	2156	1532	71,1	624	28,9
6	Chirchiq shahar	1614	1488	92,2	126	7,8
7	Yangiyo'l tumani	1851	1427	77,1	424	22,9
8	O'rtachirchiq tumani	1627	1405	86,4	222	13,6
9	Bo'stonliq tumani	1445	1364	94,4	81	5,6
10	Parkent tumani	1362	1273	93,5	89	6,5
11	Olmaliq shahar	1532	1198	78,2	334	21,8
12	Yangiyo'l shahar	1222	907	74,2	315	25,8
13	Bo'ka tumani	922	858	93,1	64	6,9
14	Chinoz tumani	1044	765	73,3	279	26,7
15	Bekobod shahar	831	749	90,1	82	9,9
16	Quyichirchiq tumani	851	735	86,4	116	13,6
17	Bekobod tumani	797	728	91,3	69	8,7
18	Piskent tumani	783	686	87,6	97	12,4
19	Ohangaron shahar	766	670	87,5	96	12,5
20	Nurafshon shahar	989	667	67,4	322	32,6
21	Oqqo'rg'on tumani	753	629	83,5	124	16,5
22	Ohangaron tumani	700	587	83,9	113	16,1

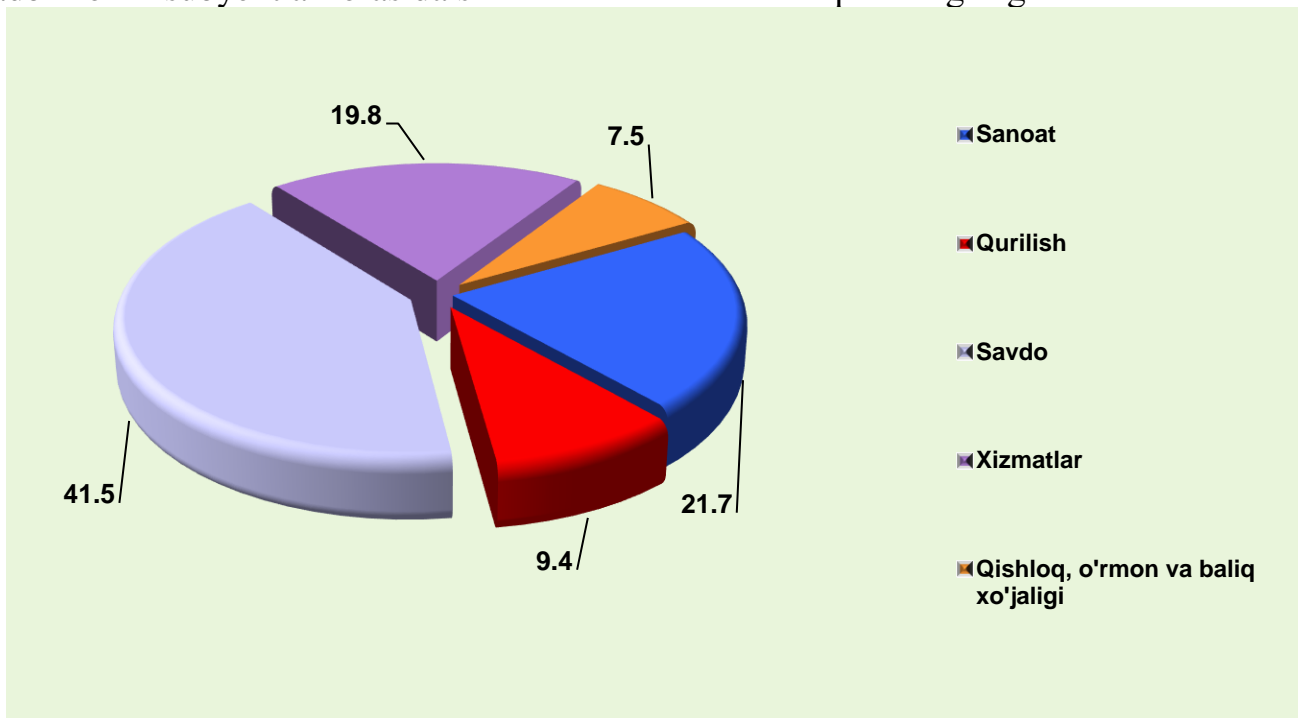
Mazkur kichik tadbirkorlik subyektlari orasida savdo va sanoat korxonalari salmoqli o'ringa ega.




2019 yil 1 aprel holatiga faoliyat ko'rsatayotgan kichik korxonalar va mikrofirmalar sonining (dehqon va fermer xo'jaliklarisiz) iqtisodiy faoliyat turlari bo'yicha ulushi, %



Shuningdek, 2019 yilning 1 aprel holatiga Toshkent viloyatida 2856 ta yangi kichik korxonalar va mikrofirmalar (dehqon va fermer xo'jaliklarisiz) tashkil qilinib, ular jami yangi tashkil qilingan korxonalarining 97,1 % ini tashkil qiladi. Mazkur kichik tadbirkorlik subyektlari orasida savdo korxonalarini salmoqli o'ringa ega.



2019 yil 1 aprel holatiga yangi tashkil qilingan kichik korxonalar va mikrofirmalar sonining (dehqon va fermer xo'jaliklarisiz) iqtisodiy faoliyat turlari bo'yicha ulushi, %



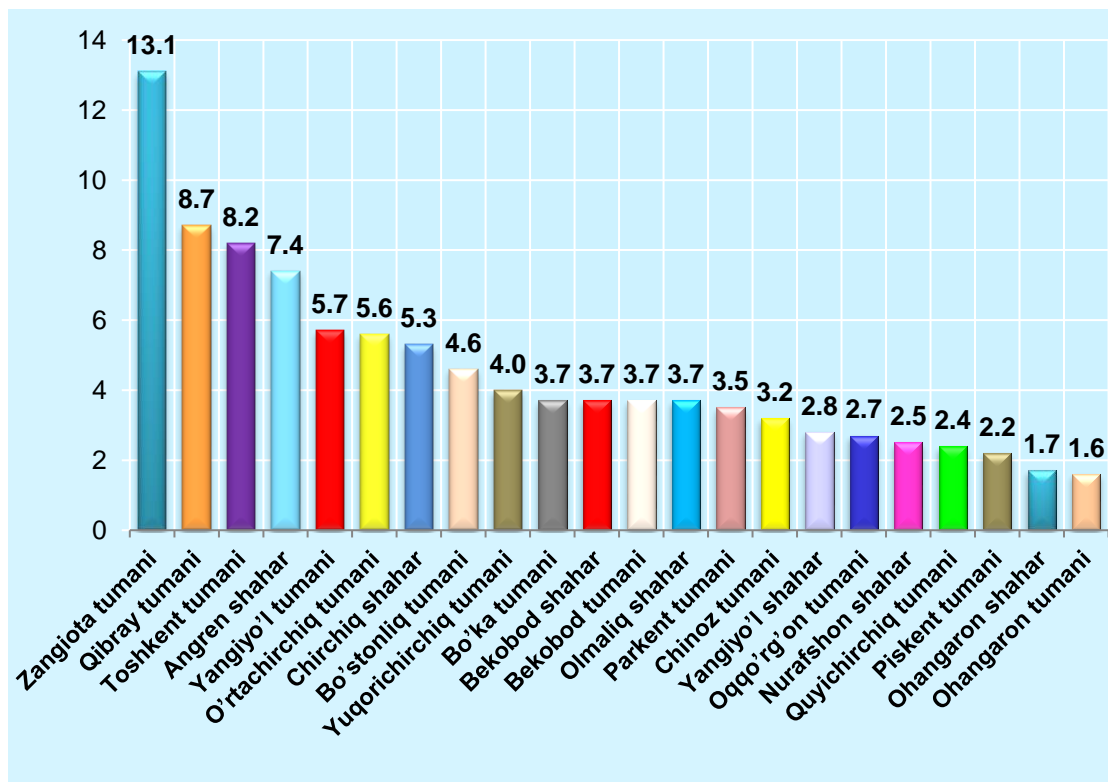


2019 yil 1 aprel holatiga yangi tashkil qilingan kichik biznes sub'ektlarining asosiy qismi 374 ta (13,1 %) Zangiota, 249 ta (8,7 %) Qibray, 235 ta (8,2 %) Toshkent, 211 ta (7,4 %) Yangiyo'l, 163 ta (5,7 %) Yangiyo'l tumani va 160 ta (5,6 %) O'rtachirchiq tumanlari hissasiga to'g'ri keladi.

**2019 yil 1 aprel holatiga yangi tashkil qilingan
kichik biznes sub'ektlari soni va salmog'i**

№	Tuman (shahar) nomi	Yangi tashkil qilingan kichik biznes sub'ektlari soni	Ulushi % da
	Toshkent viloyati	2856	100
1	Zangiota tumani	374	13,1
2	Qibray tumani	249	8,7
3	Toshkent tumani	235	8,2
4	Angren shahar	211	7,4
5	Yangiyo'l tumani	163	5,7
6	O'rtachirchiq tumani	160	5,6
7	Chirchiq shahar	151	5,3
8	Bo'stonliq tumani	131	4,6
9	Yuqorichirchiq tumani	114	4,0
10	Bo'ka tumani	107	3,7
11	Bekobod shahar	107	3,7
12	Bekobod tumani	106	3,7
13	Olmaliq shahar	106	3,7
14	Parkent tumani	101	3,5
15	Chinoz tumani	91	3,2
16	Yangiyo'l shahar	79	2,8
17	Oqqo'rg'on tumani	76	2,7
18	Nurafshon shahar	72	2,5
19	Quyichirchiq tumani	68	2,4
20	Piskent tumani	62	2,2
21	Ohangaron shahar	48	1,7
22	Ohangaron tumani	45	1,6

**2019 yil 1 aprel holatiga yangi tashkil qilingan
kichik biznes sub'ektlarining tuman shahar
kesimida ulushi % da**



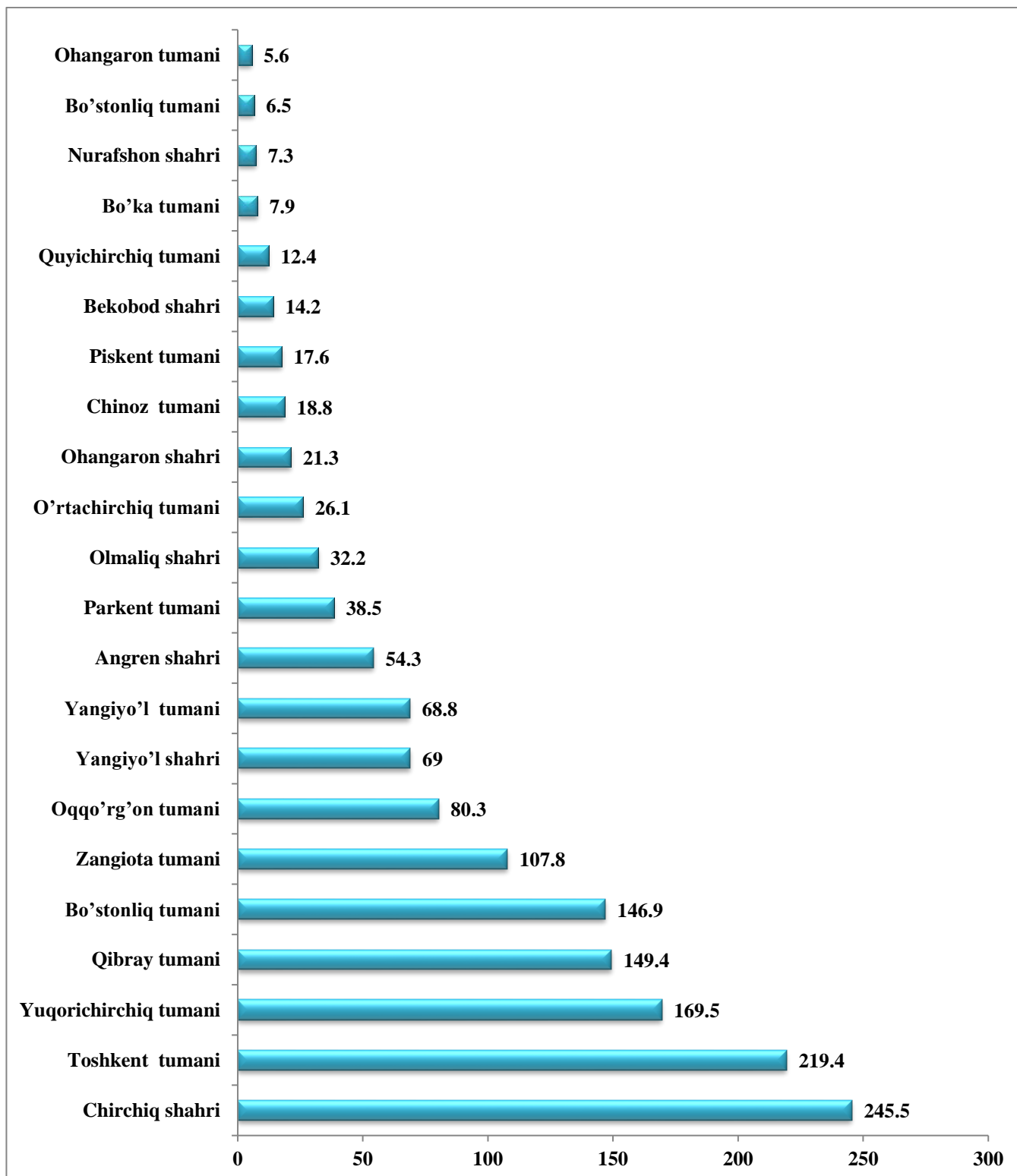


**2019 yilning yanvar – mart oylarida kichik biznes sub'yektlari
tomonidan ishlab chiqarilgan sanoat mahsuloti hajmi**

№	Tuman (shahar) nomi	Ishlab chiqarish hajmi, mlrd. so'm
	Toshkent viloyati	1519,2
1	Chirchiq shahri	245,5
2	Toshkent tumani	219,4
3	Yuqorichirchiq tumani	169,5
4	Qibray tumani	149,4
5	Bo'stonliq tumani	146,9
6	Zangiota tumani	107,8
7	Oqqo'rg'on tumani	80,3
8	Yangiyo'l shahri	69,0
9	Yangiyo'l tumani	68,8
10	Angren shahri	54,3
11	Parkent tumani	38,5
12	Olmaliq shahri	32,2
13	O'rtachirchiq tumani	26,1
14	Ohangaron shahri	21,3
15	Chinoz tumani	18,8
16	Piskent tumani	17,6
17	Bekobod shahri	14,2
18	Quyichirchiq tumani	12,4
19	Bo'ka tumani	7,9
20	Nurafshon shahri	7,3
21	Bo'stonliq tumani	6,5
22	Ohangaron tumani	5,6



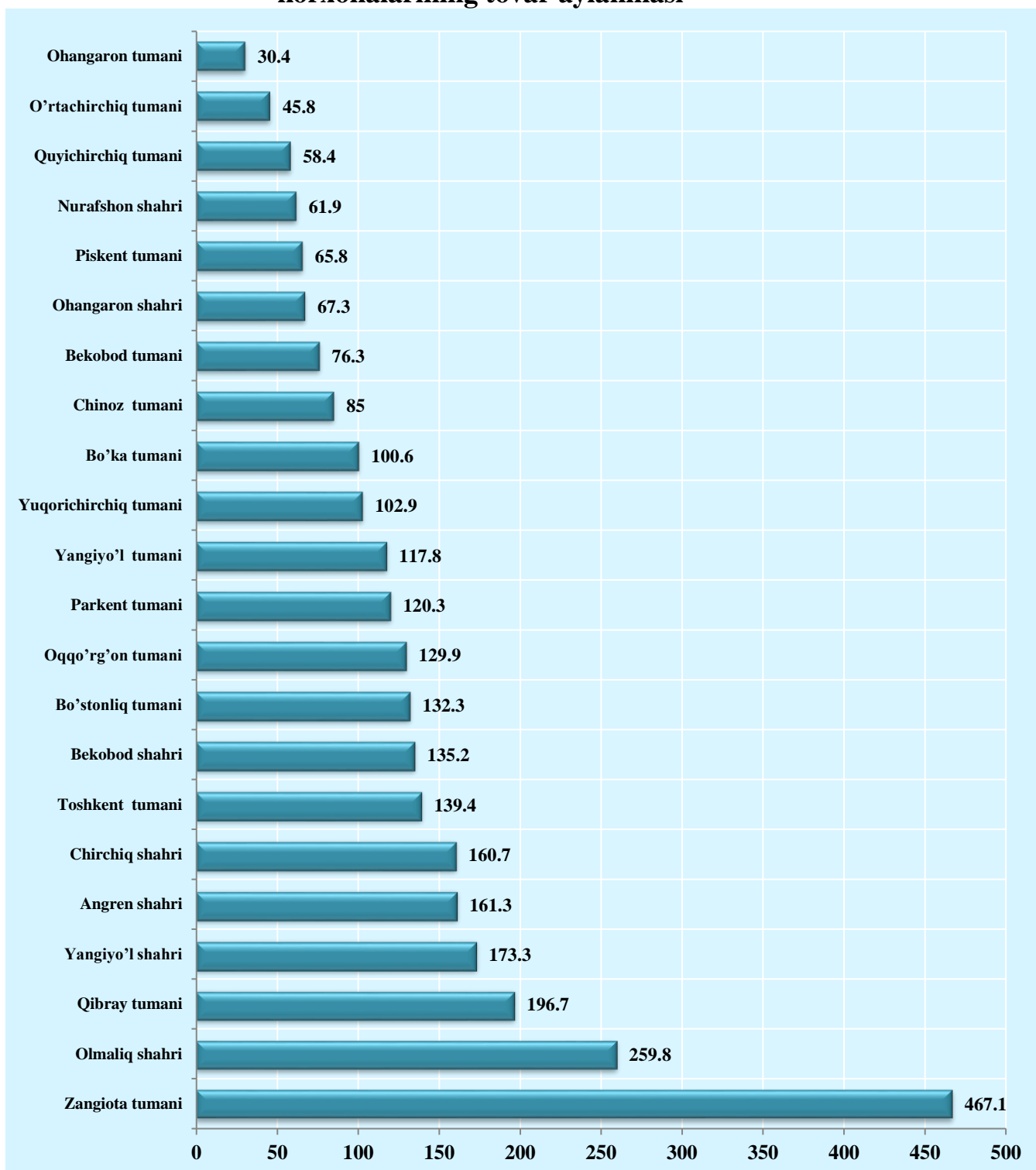
2019 yilning yanvar – mart oylarida kichik biznes sub'yektlari tomonidan ishlab chiqarilgan sanoat mahsuloti hajmi



**2019 yilning yanvar – mart oylarida savdo va umumiy
ovqatlanish korxonalarining tovar aylanmasi**

№	Tuman (shahar) nomi	Tovar alanmasi, mlrd. so'm
	Toshkent viloyati	2 888,1
1	Zangiota tumani	467,1
2	Olmaliq shahri	259,8
3	Qibray tumani	196,7
4	Yangiyo'l shahri	173,3
5	Angren shahri	161,3
6	Chirchiq shahri	160,7
7	Toshkent tumani	139,4
8	Bekobod shahri	135,2
9	Bo'stonliq tumani	132,3
10	Oqqo'rg'on tumani	129,9
11	Parkent tumani	120,3
12	Yangiyo'l tumani	117,8
13	Yuqorichirchiq tumani	102,9
14	Bo'ka tumani	100,6
15	Chinoz tumani	85,0
16	Bekobod tumani	76,3
17	Ohangaron shahri	67,3
18	Piskent tumani	65,8
19	Nurafshon shahri	61,9
20	Quyichirchiq tumani	58,4
21	O'rtachirchiq tumani	45,8
22	Ohangaron tumani	30,4

**2019 yilning yanvar – mart oylarida
savdo va umumiy ovqatlanish
korxonalarining tovar aylanmasi**





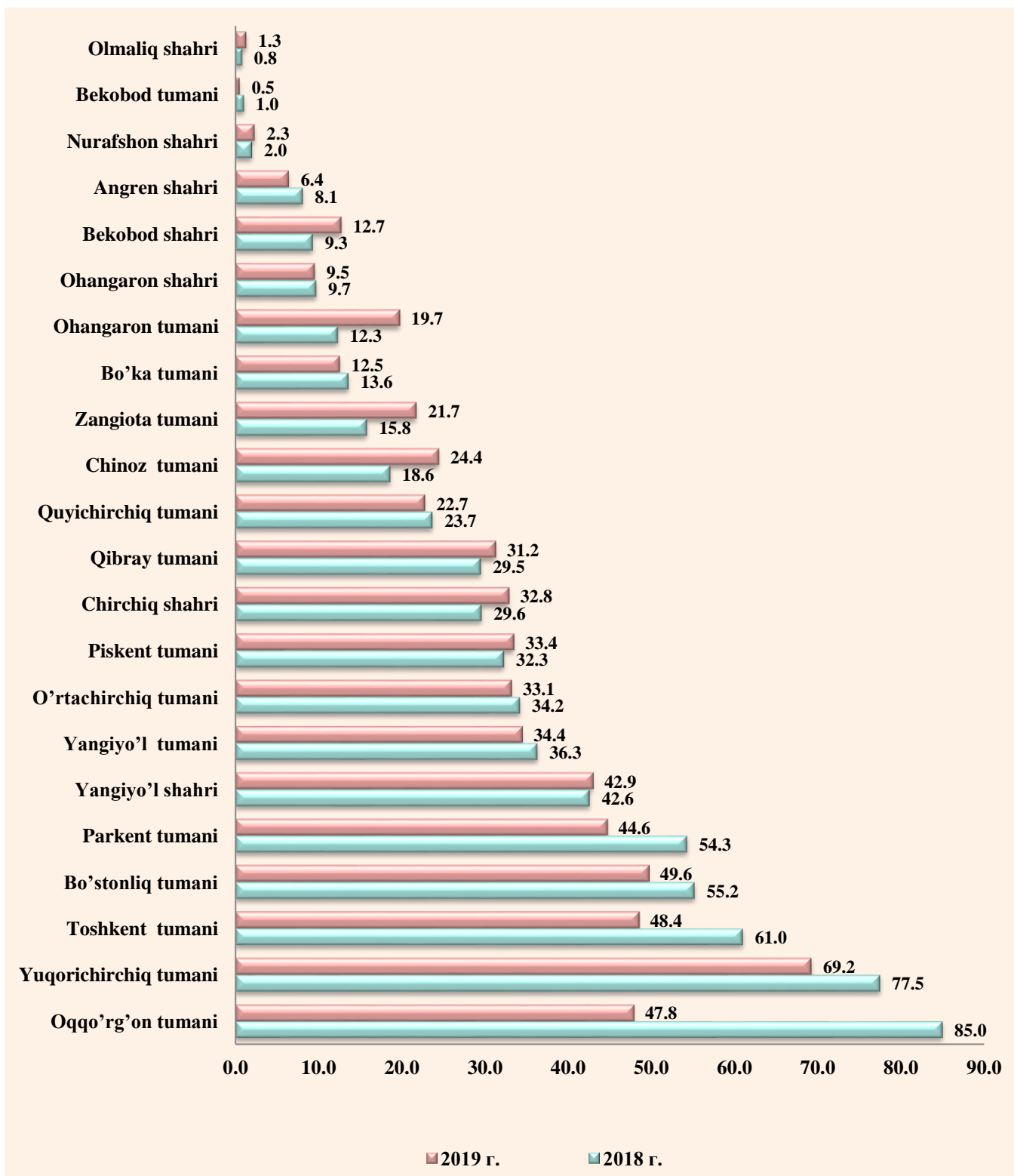
**2019 yilning yanvar – mart oylarida kichik biznes sub’yektlari
tomonidan ko’rsatilgan xizmatlar hajmi**

№	Tuman (shahar) nomi	Xizmat ko’rsatish hajmi, mlrd. so’m
	Toshkent viloyati	435,7
1	Zangiota tumani	64,0
2	Chirchiq shahri	43,2
3	Qibray tumani	39,3
4	Toshkent tumani	31,3
5	Angren shahri	27,7
6	Olmaliq shahri	24,1
7	Yuqorichirchiq tumani	22,9
8	Yangiyo’l tumani	20,9
9	Bekobod shahri	20,7
10	Yangiyo’l shahri	20,5
11	Bo’stonliq tumani	20,4
12	Bo’ka tumani	20,0
13	O’rtachirchiq tumani	13,1
14	Ohangaron shahri	11,9
15	Parkent tumani	11,1
16	Bekobod tumani	10,4
17	Nurafshon shahri	9,0
18	Chinoz tumani	6,9
19	Quyichirchiq tumani	5,1
20	Piskent tumani	5,0
21	Oqqo’rg’on tumani	4,9
22	Ohangaron tumani	3,3

**Kichik sanoat korxonalari tomonidan ishlab
chiqarilgan mahsulot ulushi, %**

№	Tuman (shahar) nomi	Jami ishlab chiqarish hajmiga nisbatan ulushi, %	
		2019 yil	2018 yil
	Toshkent viloyati	14,1	15,3
1	Oqqo'rg'on tumani	85,0	47,8
2	Yuqorichirchiq tumani	77,5	69,2
3	Toshkent tumani	61,0	48,4
4	Bo'stonliq tumani	55,2	49,6
5	Parkent tumani	54,3	44,6
6	Yangiyo'l shahri	42,6	42,9
7	Yangiyo'l tumani	36,3	34,4
8	O'rtachirchiq tumani	34,2	33,1
9	Piskent tumani	32,3	33,4
10	Chirchiq shahri	29,6	32,8
11	Qibray tumani	29,5	31,2
12	Quyichirchiq tumani	23,7	22,7
13	Chinoz tumani	18,6	24,4
14	Zangiota tumani	15,8	21,7
15	Bo'ka tumani	13,6	12,5
16	Ohangaron tumani	12,3	19,7
17	Ohangaron shahri	9,7	9,5
18	Bekobod shahri	9,3	12,7
19	Angren shahri	8,1	6,4
20	Nurafshon shahri	2,0	2,3
21	Bekobod tumani	1,0	0,5
22	Olmaliq shahri	0,8	1,3

Kichik sanoat korxonalari tomonidan ishlab chiqarilgan mahsulot ulushi, %



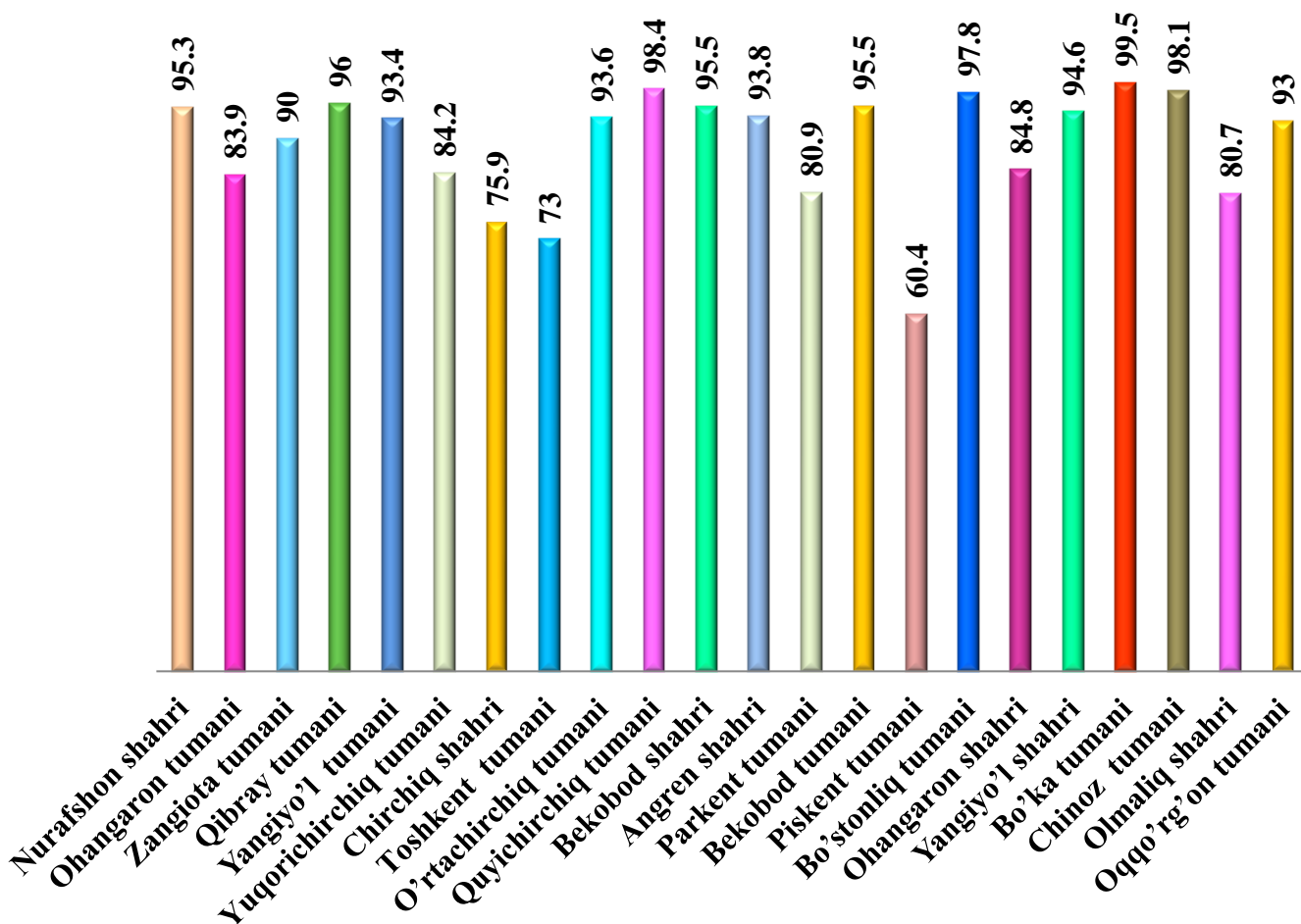
**Kichik qurilish korxonalari tomonidan
amalga oshirilgan qurilish ishlari ulushi,
%**

№	Tuman (shahar) nomi	Jami qurilish ishlariga nisbatan ulushi, %
		2019 yil
	Toshkent viloyati	39,4
1	Nurafshon shahri	84,7
2	Chirchiq shahri	84,5
3	Bo'ka tumani	78,7
4	Angren shahri	74,9
5	Ohangaron shahri	59,1
6	Parkent tumani	56,0
7	Bekobod shahri	54,3
8	Oqqo'rg'on tumani	51,1
9	Ohangaron tumani	48,5
10	Bekobod tumani	48,1
11	Yangiyo'l tumani	47,3
12	Yangiyo'l shahri	46,4
13	Olmaliq shahri	45,5
14	O'rtachirchiq tumani	44,5
15	Chinoz tumani	41,5
16	Quyichirchiq tumani	37,0
17	Piskent tumani	34,2
18	Yuqorichirchiq tumani	34,0
19	Qibray tumani	32,1
20	Bo'stonliq tumani	26,2
21	Zangiota tumani	22,7
22	Toshkent tumani	8,2

**Kichik savdo va umumiy ovqatlanish korxonalarining
tovar aylanmasi ulushi, %**

№	Tuman (shahar) nomi	Jami tovar aylanmasiga nisbatan ulushi, %
		2019 yil yanvar-mart
	Toshkent viloyati	88,4
1	Nurafshon shahri	95,3
2	Ohangaron tumani	83,9
3	Zangiota tumani	90,0
4	Qibray tumani	96,0
5	Yangiyo'l tumani	93,4
6	Yuqorichirchiq tumani	84,2
7	Chirchiq shahri	75,9
8	Toshkent tumani	73,0
9	O'rtachirchiq tumani	93,6
10	Quyichirchiq tumani	98,4
11	Bekobod shahri	95,5
12	Angren shahri	93,8
13	Parkent tumani	80,9
14	Bekobod tumani	95,5
15	Piskent tumani	60,4
16	Bo'stonliq tumani	97,8
17	Ohangaron shahri	84,8
18	Yangiyo'l shahri	94,6
19	Bo'ka tumani	99,5
20	Chinoz tumani	98,1
21	Olmaliq shahri	80,7
22	Oqqo'rg'on tumani	93,0

Kichik biznes sub'yektlari tomonidan ko'rsatilgan xizmatlar ulushi, %



**Kichik biznes sub'yektlari tomonidan ko'rsatilgan
xizmatlar ulushi, %**

№	Tuman (shahar) nomi	Jami ko'rsatilgan xizmatlarga nisbatan ulushi, %	
		2019 yil	2018 yil
	Toshkent viloyati	71,4	74,8
1	Oqqo'rg'on tumani	99,3	100,0
2	Quyichirchiq tumani	98,9	100,0
3	Yangiyo'l tumani	98,9	97,6
4	Ohangaron tumani	98,5	79,5
5	Piskent tumani	98,1	99,9
6	Yangiyo'l shahri	97,7	82,4
7	Bo'ka tumani	97,6	98,0
8	Bekobod tumani	97,5	98,4
9	Parkent tumani	95,2	97,3
10	Bekobod shahri	93,9	95,2
11	Angren shahri	93,6	88,5
12	Toshkent tumani	92,7	78,2
13	Yuqorichirchiq tumani	88,7	85,7
14	Bo'stonliq tumani	87,2	89,8
15	Olmaliq shahri	85,8	87,9
16	Zangiota tumani	83,3	82,7
17	Chirchiq shahri	83,1	81,4
18	Ohangaron shahri	80,4	74,6
19	O'rtachirchiq tumani	78,5	76,4
20	Chinoz tumani	70,4	74,6
21	Qibray tumani	52,0	61,4
22	Nurafshon shahri	7,0	76,4

**Kichik biznes sub'yektlarining eksport
hajmidagi ulushi, %**

№	Tuman (shahar) nomi	Jami eksport hajmiga nisbatan ulushi, %	
		2019 yil	2018 yil
	Toshkent viloyati	32,6	26,1
1	Yangiyo'l shahri	100,0	97,2
2	Nurafshon shahri	100,0	100,0
3	Ohangaron shahri	100,0	99,9
4	Parkent tumani	100,0	93,5
5	Bo'ka tumani	99,9	99,6
6	Oqqo'rg'on tumani	99,6	99,9
7	O'rtachirchiq tumani	99,5	24,4
8	Bo'stonliq tumani	98,8	74,9
9	Quyichirchiq tumani	97,5	0,0
10	Ohangaron tumani	95,2	81,6
11	Piskent tumani	95,0	99,8
12	Zangiota tumani	94,8	87,7
13	Yuqorichirchiq tumani	89,2	75,4
14	Angren shahri	87,8	91,5
15	Toshkent tumani	87,8	59,8
16	Bekobod tumani	83,4	87,4
17	Qibray tumani	74,2	65,1
18	Chirchiq shahri	61,4	57,5
19	Yangiyo'l tumani	19,7	42,4
20	Chinoz tumani	3,0	52,3
21	Bekobod shahri	0,6	10,2
22	Olmaliq shahri	0,3	2,9

Kichik biznes sub'yektlarining import hajmidagi ulushi, %

№	Tuman (shahar) nomi	Jami import hajmiga nisbatan ulushi, %	
		2019 yil	2018 yil
	Toshkent viloyati	49,8	47,2
1	Bekobod tumani	100,0	100,0
2	Quyichirchiq tumani	100,0	100,0
3	Bo'ka tumani	100,0	80,7
4	Parkent tumani	100,0	100,0
5	Oqqo'rg'on tumani	100,0	99,4
6	Chinoz tumani	100,0	100,0
7	Bo'stonliq tumani	99,8	91,6
8	Ohangaron shahri	97,3	88,0
9	Yangiyo'l shahri	94,0	96,1
10	O'rtachirchiq tumani	92,6	98,8
11	Nurafshon shahri	88,4	87,1
12	Toshkent tumani	87,8	81,1
13	Yuqorichirchiq tumani	87,7	81,5
14	Piskent tumani	81,4	81,0
15	Angren shahri	80,1	61,0
16	Yangiyo'l tumani	68,4	78,6
17	Qibray tumani	59,2	94,3
18	Zangiota tumani	53,0	68,4
19	Chirchiq shahri	47,8	39,6
20	Ohangaron tumani	18,4	54,4
21	Bekobod shahri	2,0	1,2
22	Olmaliq shahri	2,0	0,9

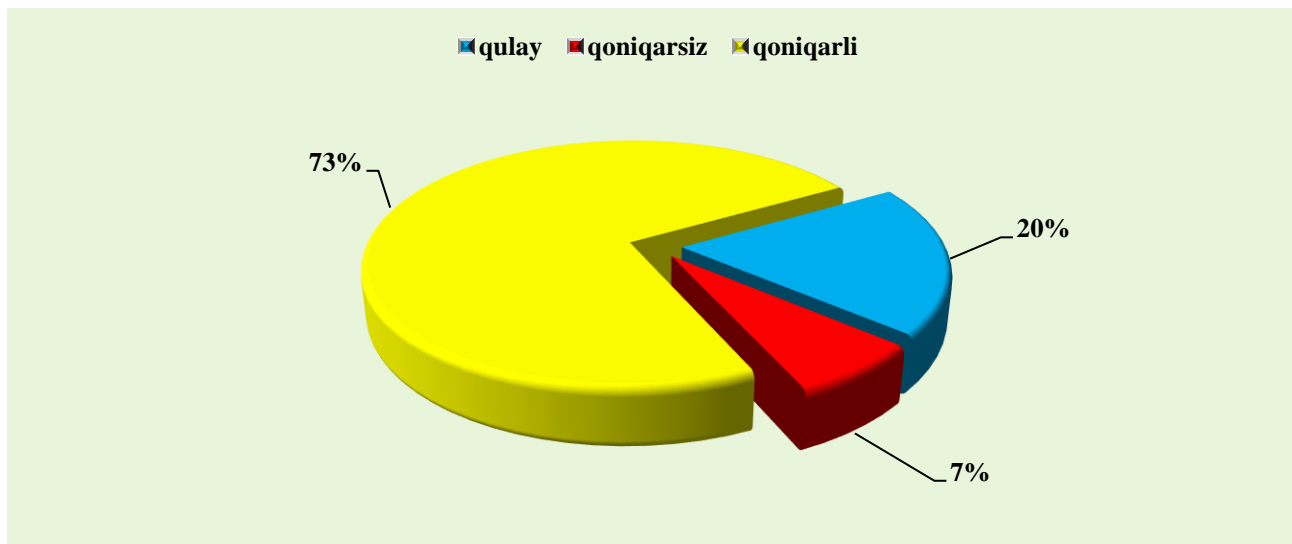
**2019 yilning yanvar – mart oylari uchun
eksportyor kichik biznes korxonalarini soni**

№	Tuman (shahar) nomi	Eksportyor korxonalar soni
	Toshkent viloyati	188
1	Zangiota tumani	32
2	Yuqorichirchiq tumani	17
3	Toshkent tumani	16
4	Qibray tumani	13
5	Chirchiq shahri	13
6	Angren shahri	10
7	Yangiyo'l tumani	10
8	Bo'stonliq tumani	7
9	Bekobod shahri	7
10	Oqqo'rg'on tumani	6
11	Parkent tumani	6
12	O'rtachirchiq tumani	6
13	Yangiyo'l shahri	6
14	Ohangaron tumani	6
15	Chinoz tumani	5
16	Olmaliq shahri	5
17	Quyichirchiq tumani	4
18	Bekobod tumani	4
19	Ohangaron shahri	4
20	Piskent tumani	4
21	Nurafshon shahri	3
22	Bo'ka tumani	3
23	Boshqalar	1

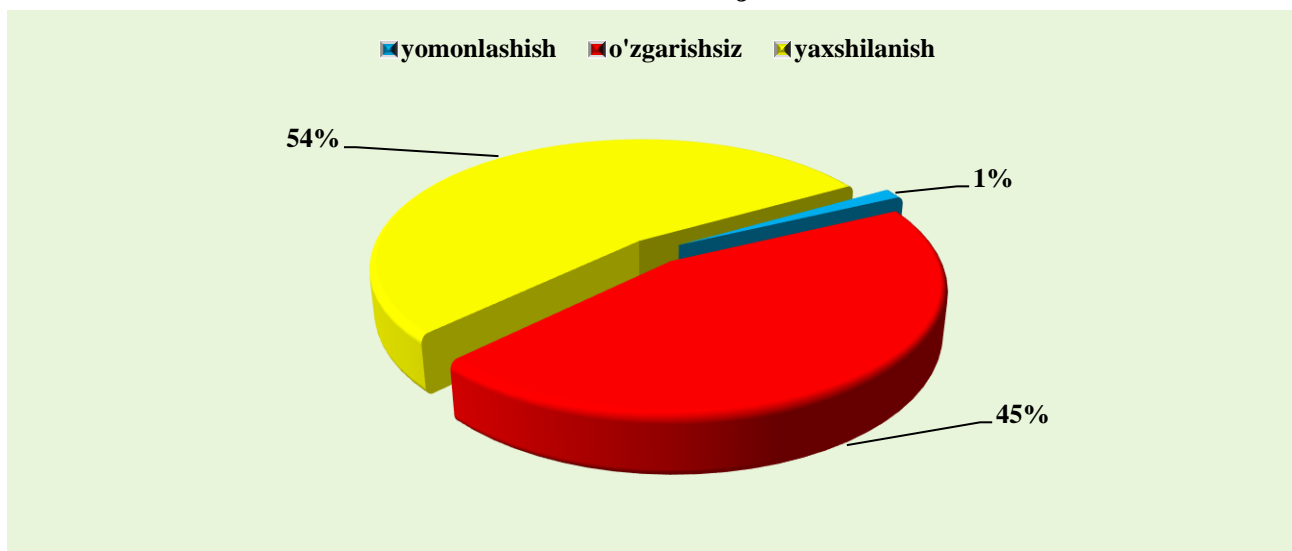
**2019 yilning yanvar – mart oylari uchun
importyor kichik biznes korxonalari soni**

№	Tuman (shahar) nomi	Importyor korxonalar soni
	Toshkent viloyati	762
1	Zangiota tumani	161
2	Toshkent tumani	85
3	Qibray tumani	80
4	Yuqorichirchiq tumani	63
5	Angren shahri	51
6	O'rtachirchiq tumani	40
7	Chirchiq shahri	35
8	Yangiyo'l tumani	28
9	Yangiyo'l shahri	27
10	Ohangaron shahri	27
11	Bo'stonliq tumani	25
12	Parkent tumani	22
13	Chinoz tumani	19
14	Quyichirchiq tumani	19
15	Ohangaron tumani	16
16	Olmaliq shahri	16
17	Bekobod shahri	10
18	Oqqo'rg'on tumani	9
19	Nurafshon shahri	8
20	Bo'ka tumani	8
21	Bekobod tumani	7
22	Piskent tumani	6

2019 yil I chorak yakunlari bo'yicha mikrofirma va kichik korxonalar faoliyatining tanlanma kuzatuvlari o'tkazildi. Unda 1785 ta respondent ishtirok etdi.

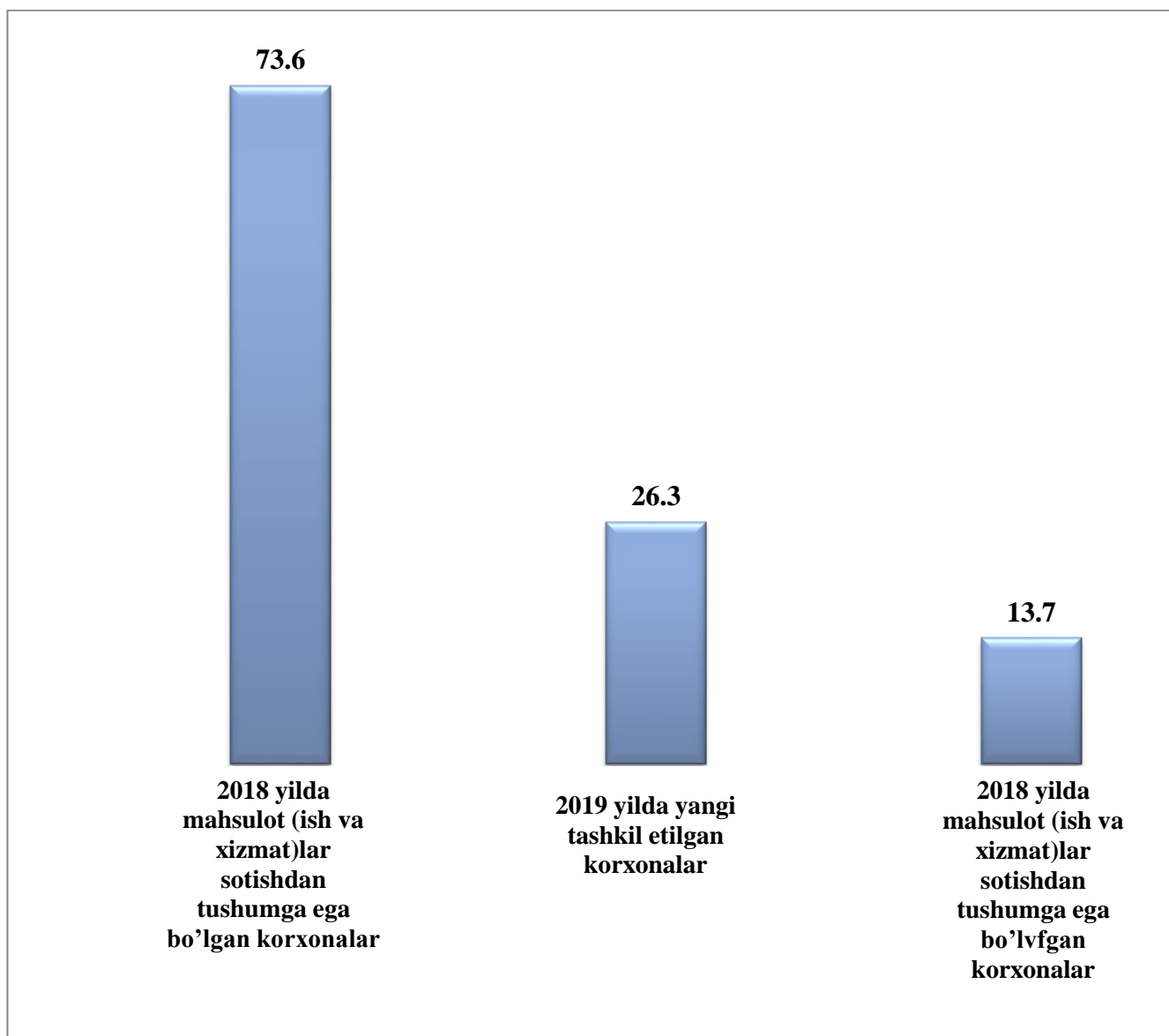


2019 yil I choragi uchun korxonadagi umumiy iqtisodiy vaziyatni baholash natijalari



Yaqin 3 oyda o'zgarishlar istiqbolini baholash natijalari

Tahlil natijalari respondentlarning aksariyati joriy davrda umumiy iqtisodiy vaziyatni qoniqarli baholashini va yaqin 3 oyda o'zgarishlar istiqbolining yaxshilanishiga umid bildirishayotganini ko'rsatmoqda. Shuningdek korxonada yaqin 3 oyda o'zgarishlar bo'lmasligini baholayotgan respondentlar soni ham ko'pchilikni tashkil qiladi.



2019 yilning I choragida mahsulot (ish va xizmat)lar sotishdan tushumga ega bo'lgan korxonalar ulushi, %

Kuzatuv ma'lumotlari tahlili joriy davrda tushumga ega bo'lgan korxonalar orasida 2018 yilda mahsulot (ish va xizmat)lar sotishdan tushumga ega bo'lgan korxonalar yetakchilik qilayotganini ko'rsatmoqda.

Tuman va shaharlar kesimida sof tushumga ega korxonalar soni

№	Tuman (shahar) nomi	Sof tushumga ega korxonalar soni
	Toshkent viloyati	1199
1	Qibray tumani	141
2	Zangiota tumani	117
3	Chirchiq shahri	107
4	Toshkent tumani	83
5	Yuqorichirchiq tumani	68
6	Parkent tumani	57
7	Angren shahri	76
8	Bo'stonliq tumani	65
9	Yangiyo'l shahri	48
10	Bekobod shahri	49
11	Bo'ka tumani	39
12	Chinoz tumani	36
13	Olmaliq shahri	60
14	Ohangaron shahri	33
15	Yangiyo'l tumani	30
16	Piskent tumani	28
17	Quyichirchiq tumani	28
18	Bekobod tumani	29
19	Nurafshon shahri	20
20	Ohangaron tumani	20
21	Oqqo'rg'on tumani	15
22	O'rtachirchiq tumani	51